







<div></div> <div>UF: MINAS GERAIS MUNICIPIO: BARBACENA ENTIDADE: CAMARA MUNICIPAL</div>			BALANCETE DA DESPESA OUTUBRO DE 2025 COMPLETO							04 nov 2025 17:24 FOLHA: 1	
CÓDIGO DA DESPESA	FICHA ESPECIFICAÇÃO DA DESPESA		F I X A D A	CRÉDITOS	REDUÇÕES	PAGTOS ATÈ O MÊS	PAGAMENTOS NO MÊS	TOTAL PAGTOS	EMPENHADO A PAGAR	SALDO ATUAL	
01	CÂMARA MUNICIPAL		18.097.130,15	3.314.267,28	2.619.689,68	11.283.750,61	2.390.596,70	13.674.347,31	724.768,89	4.392.591,55	
01.01	CORPO ADMINISTRATIVO		18.097.130,15	3.314.267,28	2.619.689,68	11.283.750,61	2.390.596,70	13.674.347,31	724.768,89	4.392.591,55	
01.01.01	CORPO ADMINISTRATIVO		13.655.423,53	2.727.205,36	2.293.989,68	8.340.480,68	1.882.003,02	10.222.483,70	386.658,02	3.479.497,49	
01	Legislativa		13.564.423,53	2.727.205,36	2.202.989,68	8.340.480,68	1.882.003,02	10.222.483,70	386.658,02	3.479.497,49	
01.031	Acao Legislativa		13.564.423,53	2.727.205,36	2.202.989,68	8.340.480,68	1.882.003,02	10.222.483,70	386.658,02	3.479.497,49	
01.031.0047	PROCESSO LEGISLATIVO		13.564.423,53	2.727.205,36	2.202.989,68	8.340.480,68	1.882.003,02	10.222.483,70	386.658,02	3.479.497,49	
01.031.0047.1144	CONSTRUCAO E REFORMA PREDIOS PUE		1.000,00		1.000,00		0,00	0,00	0,00		
4.4.90.51.00	1	Obras e Instalações	1.000,00		1.000,00		0,00	0,00	0,00		
	1.500.000.00	Recursos não vinculados de	1.000,00		1.000,00		0,00	0,00			
01.031.0047.2187	MANUTENCAO DE DESPESAS DE PESSOA		10.726.423,53	879.577,60	823.000,00	6.490.628,30	1.522.741,75	8.013.370,05	95.092,12	2.674.538,96	
3.1.90.04.00	2	Contratação por Tempo Determinad	133.333,33		97.000,00	17.480,97	4.059,44	21.540,41	385,74	14.407,18	
	1.500.000.00	Recursos não vinculados de	133.333,33		97.000,00		0,00	0,00			
3.1.90.04.01	Salario Contrato Temporario					14.447,07	3.673,70	18.120,77	0,00		
	1.500.000.00	Recursos não vinculados de	0,00			14.447,07	3.673,70	18.120,77			
3.1.90.04.15	Obrig.Patronais - Contrato					3.033,90	385,74	3.419,64	385,74		
	1.500.000.00	Recursos não vinculados de	0,00			3.033,90	385,74	3.419,64	385,74		
3.1.90.11.00	3	Vencimentos e Vant. Fixas-	8.553.103,53	694.577,60	619.000,00	5.218.631,81	1.320.040,18	6.538.671,99	0,00	2.090.009,14	
	1.500.000.00	Recursos não vinculados de	8.553.103,53	694.577,60	619.000,00		0,00	0,00			
3.1.90.11.01	Vencimentos e Salarios					5.218.631,81	1.320.040,18	6.538.671,99	0,00		
	1.500.000.00	Recursos não vinculados de	0,00			5.218.631,81	1.320.040,18	6.538.671,99			
3.1.90.13.00	4	Obrigações Patronais	1.074.920,00	130.000,00		726.887,48	92.961,37	819.848,85	94.706,38	290.364,77	
	1.500.000.00	Recursos não vinculados de	1.074.920,00	130.000,00			0,00	0,00			
3.1.90.13.03	Cont. Patronal para INSS					726.887,48	92.961,37	819.848,85	94.706,38		
	1.500.000.00	Recursos não vinculados de	0,00			726.887,48	92.961,37	819.848,85	94.706,38		
3.1.90.16.00	5	Outras Despesas Variáveis -	93.333,33		77.000,00	7.568,84	0,00	7.568,84	0,00	8.764,49	
	1.500.000.00	Recursos não vinculados de	93.333,33		77.000,00		0,00	0,00			
			0,00			7.568,84	0,00	7.568,84			
3.1.90.94.00	6	Indenizações e Restituições	112.000,00	40.000,00	15.000,00	87.637,85	0,00	87.637,85	0,00	49.362,15	
	1.500.000.00	Recursos não vinculados de	112.000,00	40.000,00	15.000,00		0,00	0,00			
3.1.90.94.01	Indeniz. Restituições Trab.Ativc					87.637,85	0,00	87.637,85	0,00		
	1.500.000.00	Recursos não vinculados de	0,00			87.637,85	0,00	87.637,85			
3.1.91.13.00	7	Obrigações Patronais RPPS	759.733,34	15.000,00	15.000,00	432.421,35	105.680,76	538.102,11	0,00	221.631,23	
	1.500.000.00	Recursos não vinculados de	759.733,34	15.000,00	15.000,00		0,00	0,00			
3.1.91.13.08	Contrib.Prev- RPPS - P Ativo -					432.421,35	105.680,76	538.102,11	0,00		
	1.500.000.00	Recursos não vinculados de	0,00			432.421,35	105.680,76	538.102,11			
01.031.0047.2188	MANUTENCAO DAS ATIVIDADES DA		1.787.000,00	1.559.000,00	886.189,68	1.265.124,19	334.943,80	1.600.067,99	228.089,43	631.652,90	
3.3.90.08.00	8	Outros Benefícios Assistenciais	20.000,00		3.000,00	7.438,20	1.821,60	9.259,80	0,00	7.740,20	


 UF: MINAS GERAIS MUNICÍPIO: BARBACENA ENTIDADE: CAMARA MUNICIPAL		BALANCETE DA DESPESA OUTUBRO DE 2025 COMPLETO						04 nov 2025 17:24 FOLHA: 2	
CÓDIGO DA DESPESA	FICHA ESPECIFICAÇÃO DA DESPESA	F I X A D A	CRÉDITOS	REDUÇÕES	PAGTOS ATÉ O MÊS	PAGAMENTOS NO MÊS	TOTAL PAGTOS	EMPENHADO A PAGAR	SALDO ATUAL
	1.500.000.00Recursos não vinculados de	20.000,00		3.000,00		0,00	0,00		
3.3.90.08.56	Salário Família				7.438,20	1.821,60	9.259,80	0,00	
	1.500.000.00Recursos não vinculados de	0,00			7.438,20	1.821,60	9.259,80		
3.3.90.18.00 9	Auxílio Financeiro a Estudantes	10.000,00		7.000,00		0,00	0,00	0,00	3.000,00
	1.500.000.00Recursos não vinculados de	10.000,00		7.000,00		0,00	0,00		
3.3.90.30.00 10	Material de Consumo	210.000,00	80.000,00	30.000,00	37.291,28	3.747,94	41.039,22	57.546,72	161.414,06
	1.500.000.00Recursos não vinculados de	210.000,00	80.000,00	30.000,00		0,00	0,00		
3.3.90.30.04	Gás Engarrafado					0,00	0,00	1.100,00	
	1.500.000.00Recursos não vinculados de	0,00				0,00	0,00	1.100,00	
3.3.90.30.07	Gêneros de Alimentação				25.047,77	3.747,94	28.795,71	43.200,09	
	1.500.000.00Recursos não vinculados de	0,00			25.047,77	3.747,94	28.795,71	43.200,09	
3.3.90.30.22	Material Limpeza e Produção				9.395,15	0,00	9.395,15	9.659,90	
	1.500.000.00Recursos não vinculados de	0,00			9.395,15	0,00	9.395,15	9.659,90	
3.3.90.30.29	Material para Áudio, Vídeo e Fot					0,00	0,00	1.007,93	
	1.500.000.00Recursos não vinculados de	0,00				0,00	0,00	1.007,93	
3.3.90.30.37	Material para Manutenção de				2.848,36	0,00	2.848,36	2.578,80	
	1.500.000.00Recursos não vinculados de	0,00			2.848,36	0,00	2.848,36	2.578,80	
3.3.90.36.00 11	Outros Serviços Terceiros- Pessc	100.000,00		86.000,00	7.478,80	768,18	8.246,98	5.087,50	665,52
	1.500.000.00Recursos não vinculados de	100.000,00		86.000,00		0,00	0,00		
3.3.90.36.99	Outros Serviços de Pessoa Física				7.478,80	768,18	8.246,98	5.087,50	
	1.500.000.00Recursos não vinculados de	0,00			7.478,80	768,18	8.246,98	5.087,50	
3.3.90.39.00 12	Outros Serv. Terceiros - Pessoa	1.275.000,00		679.000,00	352.532,73	40.718,80	393.251,53	131.482,07	71.266,40
	1.500.000.00Recursos não vinculados de	1.275.000,00		679.000,00		0,00	0,00		
3.3.90.39.10	Locação de Imóveis				101.234,12	13.148,64	114.382,76	39.445,92	
	1.500.000.00Recursos não vinculados de	0,00			101.234,12	13.148,64	114.382,76	39.445,92	
3.3.90.39.12	Locação de Máquinas e Equipament				4.393,44	1.203,84	5.597,28	2.802,72	
	1.500.000.00Recursos não vinculados de	0,00			4.393,44	1.203,84	5.597,28	2.802,72	
3.3.90.39.16	Manutenção e Conservação de				832,00	0,00	832,00	688,10	
	1.500.000.00Recursos não vinculados de	0,00			832,00	0,00	832,00	688,10	
3.3.90.39.29	Serviços de Energia Elétrica				9.764,31	1.316,88	11.081,19	2.918,81	
	1.500.000.00Recursos não vinculados de	0,00			9.764,31	1.316,88	11.081,19	2.918,81	
3.3.90.39.33	Serviços de Comunicação em Geral				7.315,90	131,07	7.446,97	6.214,41	
	1.500.000.00Recursos não vinculados de	0,00			7.315,90	131,07	7.446,97	6.214,41	
3.3.90.39.34	Serviço de Seleção e Treinamentc				38.715,00	3.280,00	41.995,00	0,00	
	1.500.000.00Recursos não vinculados de	0,00			38.715,00	3.280,00	41.995,00		
3.3.90.39.43	Serviços de Telecomunicações				19.059,07	2.458,36	21.517,43	12.528,12	
	1.500.000.00Recursos não vinculados de	0,00			19.059,07	2.458,36	21.517,43	12.528,12	
3.3.90.39.44	Serviços de Áudio, Vídeo e Foto				49.564,16	6.802,96	56.367,12	30.033,93	


 UF: MINAS GERAIS MUNICÍPIO: BARBACENA ENTIDADE: CAMARA MUNICIPAL		BALANCETE DA DESPESA OUTUBRO DE 2025 COMPLETO						04 nov 2025 17:24 FOLHA: 3	
CÓDIGO DA DESPESA	FICHA ESPECIFICAÇÃO DA DESPESA	F I X A D A	CRÉDITOS	REDUÇÕES	PAGTOS ATÉ O MÊS	PAGAMENTOS NO MÊS	TOTAL PAGTOS	EMPENHADO A PAGAR	SALDO ATUAL
	1.500.000.00Recursos não vinculados de	0,00			49.564,16	6.802,96	56.367,12	30.033,93	
3.3.90.39.48	Serviços Gráficos				5.794,63	196,88	5.991,51	85,31	
	1.500.000.00Recursos não vinculados de	0,00			5.794,63	196,88	5.991,51	85,31	
3.3.90.39.58	Fretes e Transportes de Encomend				27.500,00	7.500,00	35.000,00	2.500,00	
	1.500.000.00Recursos não vinculados de	0,00			27.500,00	7.500,00	35.000,00	2.500,00	
3.3.90.39.64	Serviços Bancários				1.815,40	223,20	2.038,60	561,40	
	1.500.000.00Recursos não vinculados de	0,00			1.815,40	223,20	2.038,60	561,40	
3.3.90.39.99	Outros Serv. Terceiros -Pessoa				86.544,70	4.456,97	91.001,67	33.703,35	
	1.500.000.00Recursos não vinculados de	0,00			86.544,70	4.456,97	91.001,67	33.703,35	
3.3.90.40.00	13 Serv. de TI e Comunicação - PJ	100.000,00	130.000,00		82.663,47	11.340,88	94.004,35	33.246,44	102.749,21
	1.500.000.00Recursos não vinculados de	100.000,00	130.000,00			0,00	0,00		
3.3.90.40.02	Locação de Softwares				55.017,18	7.171,16	62.188,34	22.817,00	
	1.500.000.00Recursos não vinculados de	0,00			55.017,18	7.171,16	62.188,34	22.817,00	
3.3.90.40.04	Manutenção de Software				17.982,13	2.079,72	20.061,85	4.159,44	
	1.500.000.00Recursos não vinculados de	0,00			17.982,13	2.079,72	20.061,85	4.159,44	
3.3.90.40.06	Comunicação de Dados				7.450,58	2.090,00	9.540,58	6.270,00	
	1.500.000.00Recursos não vinculados de	0,00			7.450,58	2.090,00	9.540,58	6.270,00	
3.3.90.40.08	Suporte de Infraestrutura de TIC				2.213,58	0,00	2.213,58	0,00	
	1.500.000.00Recursos não vinculados de	0,00			2.213,58	0,00	2.213,58		
3.3.90.46.00	14 Auxílio-alimentação	1.000,00	1.349.000,00	18.000,00	772.797,41	276.546,40	1.049.343,81	0,00	282.656,19
	1.500.000.00Recursos não vinculados de	1.000,00	1.349.000,00	18.000,00		0,00	0,00		
		0,00			772.797,41	276.546,40	1.049.343,81		
3.3.90.47.00	15 Obrigações Tributárias e	20.000,00		13.000,00	4.111,98	0,00	4.111,98	726,70	2.161,32
	1.500.000.00Recursos não vinculados de	20.000,00		13.000,00		0,00	0,00		
		0,00			4.111,98	0,00	4.111,98	726,70	
3.3.90.92.00	16 Despesas de Exercícios Anteriores	10.000,00		9.189,68	810,32	0,00	810,32	0,00	
	1.500.000.00Recursos não vinculados de	10.000,00		9.189,68		0,00	0,00		
3.3.90.92.30	Material de Consumo				143,00	0,00	143,00	0,00	
	1.500.000.00Recursos não vinculados de	0,00			143,00	0,00	143,00		
3.3.90.92.39	Outros Serv de Terceiros Pessoa				667,32	0,00	667,32	0,00	
	1.500.000.00Recursos não vinculados de	0,00			667,32	0,00	667,32	0,00	
3.3.90.93.00	17 Indenizações e Restituições	40.000,00		40.000,00	0,00	0,00	0,00	0,00	
	1.500.000.00Recursos não vinculados de	40.000,00		40.000,00		0,00	0,00		
3.3.91.97.00	18 Aporte p/Cobertura Déficit	1.000,00		1.000,00	0,00	0,00	0,00	0,00	
	1.500.000.00Recursos não vinculados de	1.000,00		1.000,00		0,00	0,00		
01.031.0047.2189	REEQUIPAMENTO DA CAMARA	400.000,00	125.000,00	217.000,00	292.796,00	0,00	292.796,00	0,00	15.204,00
4.4.90.52.00	19 Equipamento e Material Permanent	400.000,00	125.000,00	217.000,00	292.796,00	0,00	292.796,00	0,00	15.204,00
	1.500.000.00Recursos não vinculados de	400.000,00	125.000,00	217.000,00		0,00	0,00		

 UF: MINAS GERAIS MUNICÍPIO: BARBACENA ENTIDADE: CAMARA MUNICIPAL		BALANCETE DA DESPESA OUTUBRO DE 2025 COMPLETO						04 nov 2025 17:24 FOLHA: 4	
CÓDIGO DA DESPESA	FICHA ESPECIFICAÇÃO DA DESPESA	F I X A D A	CRÉDITOS	REDUÇÕES	PAGTOS ATÉ O MÊS	PAGAMENTOS NO MÊS	TOTAL PAGTOS	EMPENHADO A PAGAR	SALDO ATUAL
4.4.90.52.17	Equipamentos para Áudio, Vídeo e				23.100,00	0,00	23.100,00	0,00	
1.500.000.00	Recursos não vinculados de	0,00			23.100,00	0,00	23.100,00		
4.4.90.52.19	Equipamentos de Processamento de				269.696,00	0,00	269.696,00	0,00	
1.500.000.00	Recursos não vinculados de	0,00			269.696,00	0,00	269.696,00		
01.031.0047.2350	PAGAMENTO DE DIARIAS AOS	140.000,00	83.627,76		187.189,68	10.574,32	197.764,00	7.892,00	17.971,76
3.3.90.14.00	20 Diárias - Pessoal Civil	140.000,00	83.627,76		187.189,68	10.574,32	197.764,00	7.892,00	17.971,76
1.500.000.00	Recursos não vinculados de	140.000,00	83.627,76			0,00	0,00		
3.3.90.14.01	Diárias de Vereadores				9.767,12	0,00	9.767,12	0,00	
1.500.000.00	Recursos não vinculados de	0,00			9.767,12	0,00	9.767,12		
3.3.90.14.05	Diárias de demais servidores				177.422,56	10.574,32	187.996,88	7.892,00	
1.500.000.00	Recursos não vinculados de	0,00			177.422,56	10.574,32	187.996,88	7.892,00	
01.031.0047.2356	MANUTENCAO ASSESSORIA E CONS	70.000,00		66.500,00	3.500,00	0,00	3.500,00	0,00	
3.3.90.35.00	21 Serviços de Consultoria	70.000,00		66.500,00	3.500,00	0,00	3.500,00	0,00	
1.500.000.00	Recursos não vinculados de	70.000,00		66.500,00		0,00	0,00		
3.3.90.35.99	Outros Serviços de Consultoria e				3.500,00	0,00	3.500,00	0,00	
1.500.000.00	Recursos não vinculados de	0,00			3.500,00	0,00	3.500,00		
01.031.0047.2357	PAGAMENTO AO IBAM	10.000,00		1.300,00	8.700,00	0,00	8.700,00	0,00	
3.3.50.41.00	22 Contribuições	10.000,00		1.300,00	8.700,00	0,00	8.700,00	0,00	
1.500.000.00	Recursos não vinculados de	10.000,00		1.300,00		0,00	0,00		
		0,00			8.700,00	0,00	8.700,00		
01.031.0047.2358	MANUTENCAO DE HOMENAGENS E	200.000,00	80.000,00	70.000,00	68.975,06	13.743,15	82.718,21	48.093,68	79.188,11
3.3.90.30.00	23 Material de Consumo	40.000,00	20.000,00	20.000,00	9.367,26	1.394,75	10.762,01	13.097,28	16.140,71
1.500.000.00	Recursos não vinculados de	40.000,00	20.000,00	20.000,00		0,00	0,00		
3.3.90.30.15	Material para Festividades e				9.367,26	1.394,75	10.762,01	13.097,28	
1.500.000.00	Recursos não vinculados de	0,00			9.367,26	1.394,75	10.762,01	13.097,28	
3.3.90.31.00	24 Premiação	50.000,00	30.000,00		26.475,00	7.190,00	33.665,00	23.390,00	22.945,00
1.500.000.00	Recursos não vinculados de	50.000,00	30.000,00			0,00	0,00		
		0,00			26.475,00	7.190,00	33.665,00	23.390,00	
3.3.90.36.00	25 Outros Serviços Terceiros- Pessc	30.000,00		20.000,00		0,00	0,00	0,00	10.000,00
1.500.000.00	Recursos não vinculados de	30.000,00		20.000,00		0,00	0,00		
3.3.90.39.00	26 Outros Serv. Terceiros - Pessoa	80.000,00	30.000,00	30.000,00	33.132,80	5.158,40	38.291,20	11.606,40	30.102,40
1.500.000.00	Recursos não vinculados de	80.000,00	30.000,00	30.000,00		0,00	0,00		
3.3.90.39.20	Festividades e Homenagens				9.920,00	0,00	9.920,00	0,00	
1.500.000.00	Recursos não vinculados de	0,00			9.920,00	0,00	9.920,00		
3.3.90.39.99	Outros Serv. Terceiros -Pessoa				23.212,80	5.158,40	28.371,20	11.606,40	
1.500.000.00	Recursos não vinculados de	0,00			23.212,80	5.158,40	28.371,20	11.606,40	
01.031.0047.2361	MANUT. CENTRO ATENCAO CIDADAO E	230.000,00		138.000,00	23.567,45	0,00	23.567,45	7.490,79	60.941,76
3.3.90.30.00	27 Material de Consumo	50.000,00		35.000,00		0,00	0,00	0,00	15.000,00

<div>  <div> UF: MINAS GERAIS MUNICIPIO: BARBACENA ENTIDADE: CAMARA MUNICIPAL </div> </div>			BALANCETE DA DESPESA OUTUBRO DE 2025							04 nov 2025 17:24 FOLHA: 5
CÓDIGO DA DESPESA			F I X A D A	CRÉDITOS	REDUÇÕES	PAGTOS ATÉ O MÊS	PAGAMENTOS NO MÊS	TOTAL PAGTOS	EMPENHADO A PAGAR	SALDO ATUAL
	1.500.000.00	Recursos não vinculados de	50.000,00		35.000,00		0,00	0,00		
3.3.90.32.00	28	Material, Bem ou Serviço	40.000,00		25.000,00		0,00	0,00	0,00	15.000,00
	1.500.000.00	Recursos não vinculados de	40.000,00		25.000,00		0,00	0,00		
3.3.90.36.00	29	Outros Serviços Terceiros- Pessc	40.000,00		40.000,00		0,00	0,00	0,00	
	1.500.000.00	Recursos não vinculados de	40.000,00		40.000,00		0,00	0,00		
3.3.90.39.00	30	Outros Serv. Terceiros - Pessoa	90.000,00		35.000,00	23.567,45	0,00	23.567,45	7.490,79	23.941,76
	1.500.000.00	Recursos não vinculados de	90.000,00		35.000,00		0,00	0,00		
3.3.90.39.48		Serviços Gráficos				987,00	0,00	987,00	0,00	
	1.500.000.00	Recursos não vinculados de	0,00			987,00	0,00	987,00		
3.3.90.39.99		Outros Serv. Terceiros -Pessoa				22.580,45	0,00	22.580,45	7.490,79	
	1.500.000.00	Recursos não vinculados de	0,00			22.580,45	0,00	22.580,45	7.490,79	
3.3.90.47.00	31	Obrigações Tributárias e	10.000,00		3.000,00		0,00	0,00	0,00	7.000,00
	1.500.000.00	Recursos não vinculados de	10.000,00		3.000,00		0,00	0,00		
28		Encargos Especiais	91.000,00		91.000,00		0,00	0,00	0,00	
28.843		Servico da Divida Interna	91.000,00		91.000,00		0,00	0,00	0,00	
28.843.0049		ENCARGOS ESPECIAIS	91.000,00		91.000,00		0,00	0,00	0,00	
28.843.0049.0011		AMORTIZACAO DO PRINCIPAL DA	90.000,00		90.000,00		0,00	0,00	0,00	
4.6.90.71.00	32	Principal da Dívida Contratual	90.000,00		90.000,00		0,00	0,00	0,00	
	1.500.000.00	Recursos não vinculados de	90.000,00		90.000,00		0,00	0,00		
28.843.0049.0012		AMORTIZACAO DE ENCARGOS PREVISTC	1.000,00		1.000,00		0,00	0,00	0,00	
3.2.90.22.00	33	Outros Encargos S. Dívida Por	1.000,00		1.000,00		0,00	0,00	0,00	
	1.500.000.00	Recursos não vinculados de	1.000,00		1.000,00		0,00	0,00		
01.01.02		CORPO LEGISLATIVO	4.441.706,62	587.061,92	325.700,00	2.943.269,93	508.593,68	3.451.863,61	338.110,87	913.094,06
01		Legislativa	4.441.706,62	587.061,92	325.700,00	2.943.269,93	508.593,68	3.451.863,61	338.110,87	913.094,06
01.031		Acao Legislativa	4.441.706,62	587.061,92	325.700,00	2.943.269,93	508.593,68	3.451.863,61	338.110,87	913.094,06
01.031.0050		MANUTENCAO DAS ATIVIDADES DO	4.441.706,62	587.061,92	325.700,00	2.943.269,93	508.593,68	3.451.863,61	338.110,87	913.094,06
01.031.0050.2352		MANUTENCAO DO CORPO LEGISLATIVO	725.000,00	61.372,24	208.700,00	357.625,26	39.978,28	397.603,54	126.414,21	53.654,49
3.3.90.32.00	34	Material, Bem ou Serviço	50.000,00		50.000,00		0,00	0,00	0,00	
	1.500.000.00	Recursos não vinculados de	50.000,00		50.000,00		0,00	0,00		
3.3.90.36.00	35	Outros Serviços Terceiros- Pessc	300.000,00	60.000,00	5.000,00	219.182,49	28.520,29	247.702,78	93.390,51	13.906,71
	1.500.000.00	Recursos não vinculados de	300.000,00	60.000,00	5.000,00		0,00	0,00		
3.3.90.36.14		Locação de Imóveis				198.622,60	24.886,79	223.509,39	74.660,37	
	1.500.000.00	Recursos não vinculados de	0,00			198.622,60	24.886,79	223.509,39	74.660,37	
3.3.90.36.19		Manutenção e Conservação de Bens				20.559,89	3.633,50	24.193,39	18.730,14	
	1.500.000.00	Recursos não vinculados de	0,00			20.559,89	3.633,50	24.193,39	18.730,14	
3.3.90.39.00	36	Outros Serv. Terceiros - Pessoa	275.000,00		53.700,00	138.442,77	11.457,99	149.900,76	33.023,70	38.375,54
	1.500.000.00	Recursos não vinculados de	275.000,00		53.700,00		0,00	0,00		
3.3.90.39.10		Locação de Imóveis				70.209,60	8.776,20	78.985,80	26.637,02	

<div>  <div> UF: MINAS GERAIS MUNICIPIO: BARBACENA ENTIDADE: CAMARA MUNICIPAL </div> </div>		BALANCETE DA DESPESA OUTUBRO DE 2025						04 nov 2025 17:24 FOLHA: 6	
CÓDIGO DA DESPESA		F I X A D A	CRÉDITOS	REDUÇÕES	PAGTOS ATÉ O MÊS	PAGAMENTOS NO MÊS	TOTAL PAGTOS	EMPENHADO A PAGAR	SALDO ATUAL
	1.500.000.00	Recursos não vinculados de	0,00		70.209,60	8.776,20	78.985,80	26.637,02	
3.3.90.39.16		Manutenção e Conservação de			970,00	140,00	1.110,00	3.160,00	
	1.500.000.00	Recursos não vinculados de	0,00		970,00	140,00	1.110,00	3.160,00	
3.3.90.39.29		Serviços de Energia Elétrica			10.807,41	1.551,79	12.359,20	2.640,80	
	1.500.000.00	Recursos não vinculados de	0,00		10.807,41	1.551,79	12.359,20	2.640,80	
3.3.90.39.34		Serviço de Seleção e Treinamento			47.983,96	990,00	48.973,96	0,00	
	1.500.000.00	Recursos não vinculados de	0,00		47.983,96	990,00	48.973,96		
3.3.90.39.43		Serviços de Telecomunicações			414,12	0,00	414,12	585,88	
	1.500.000.00	Recursos não vinculados de	0,00		414,12	0,00	414,12	585,88	
3.3.90.39.53		Seguros em Geral			8.057,68	0,00	8.057,68	0,00	
	1.500.000.00	Recursos não vinculados de	0,00		8.057,68	0,00	8.057,68		
3.3.90.40.00	37	Serv. de TI e Comunicação - PJ	60.000,00	60.000,00		0,00	0,00	0,00	
	1.500.000.00	Recursos não vinculados de	60.000,00	60.000,00		0,00	0,00		
3.3.90.93.00	38	Indenizações e Restituições	40.000,00	1.372,24	40.000,00	0,00	0,00	0,00	1.372,24
	1.500.000.00	Recursos não vinculados de	40.000,00	1.372,24	40.000,00	0,00	0,00		
01.031.0050.2353		PAGAMENTO DE DIARIAS DE EDIS	220.000,00	292.689,68	396.018,32	1.527,68	397.546,00	5.061,60	110.082,08
3.3.90.14.00	39	Diárias - Pessoal Civil	220.000,00	292.689,68	396.018,32	1.527,68	397.546,00	5.061,60	110.082,08
	1.500.000.00	Recursos não vinculados de	220.000,00	292.689,68		0,00	0,00		
3.3.90.14.01		Diárias de Vereadores			388.592,08	801,20	389.393,28	0,00	
	1.500.000.00	Recursos não vinculados de	0,00		388.592,08	801,20	389.393,28	0,00	
3.3.90.14.02		Diárias de Presidente da Câmara			7.426,24	726,48	8.152,72	5.061,60	
	1.500.000.00	Recursos não vinculados de	0,00		7.426,24	726,48	8.152,72	5.061,60	
01.031.0050.2354		MANUTENCAO DE DESPESAS DE PESSOA	2.926.706,62	233.000,00	10.000,00	1.928.178,85	432.098,93	2.360.277,78	41.059,17
3.1.90.11.00	40	Vencimentos e Vant. Fixas-	2.418.765,80	200.000,00	10.000,00	1.595.073,34	391.039,76	1.986.113,10	0,00
	1.500.000.00	Recursos não vinculados de	2.418.765,80	200.000,00	10.000,00		0,00	0,00	
3.1.90.11.06		Subsídio Vereador			1.512.749,18	370.458,72	1.883.207,90	0,00	
	1.500.000.00	Recursos não vinculados de	0,00		1.512.749,18	370.458,72	1.883.207,90		
3.1.90.11.10		Subsídio Presidente da Câmara			82.324,16	20.581,04	102.905,20	0,00	
	1.500.000.00	Recursos não vinculados de	0,00		82.324,16	20.581,04	102.905,20		
3.1.90.13.00	41	Obrigações Patronais	507.940,82	33.000,00	333.105,51	41.059,17	374.164,68	41.059,17	125.716,97
	1.500.000.00	Recursos não vinculados de	507.940,82	33.000,00		0,00	0,00		
3.1.90.13.03		Cont. Patronal para INSS			333.105,51	41.059,17	374.164,68	41.059,17	
	1.500.000.00	Recursos não vinculados de	0,00		333.105,51	41.059,17	374.164,68	41.059,17	
01.031.0050.2355		MANUTENCAO DE VERBA DE GABINETE	570.000,00	107.000,00	261.447,50	34.988,79	296.436,29	165.575,89	987,82
3.3.90.93.00	42	Indenizações e Restituições	570.000,00	107.000,00	261.447,50	34.988,79	296.436,29	165.575,89	987,82
	1.500.000.00	Recursos não vinculados de	570.000,00	107.000,00		0,00	0,00		
3.3.90.93.01		Indenizações e Restituições			244.138,98	32.574,75	276.713,73	157.929,98	
	1.500.000.00	Recursos não vinculados de	0,00		244.138,98	32.574,75	276.713,73	157.929,98	

 UF: MINAS GERAIS MUNICÍPIO: BARBACENA ENTIDADE: CAMARA MUNICIPAL		BALANCETE DA DESPESA OUTUBRO DE 2025 COMPLETO							04 nov 2025 17:24 FOLHA: 7
CÓDIGO DA DESPESA	FICHA ESPECIFICAÇÃO DA DESPESA	F I X A D A	CRÉDITOS	REDUÇÕES	PAGTOS ATÈ O MÊS	PAGAMENTOS NO MÊS	TOTAL PAGTOS	EMPENHADO A PAGAR	SALDO ATUAL
3.3.90.93.02	Indeniz. Restituições de				17.308,52	2.414,04	19.722,56	7.645,91	
	1.500.000.00Recursos não vinculados de	0,00			17.308,52	2.414,04	19.722,56	7.645,91	
TOTAL ORÇAMENTÁRIO:		18.097.130,15	3.314.267,28	2.619.689,68	11.283.750,61	2.390.596,70	13.674.347,31	724.768,89	18.791.707,75
	220 DEPOSITOS				212,75	0,00	212,75		
			1,00		212,75	0,00	212,75		
	222 IMPOSTO DE RENDA RETIDO NA FONTE				562.803,61	131.663,91	694.467,52		
			1,00		562.803,61	131.663,91	694.467,52		
	223 PENSÃO ALIMENTÍCIA				3.509,08	842,18	4.351,26		
			1,00		3.509,08	842,18	4.351,26		
	225 ASSOCIACAO SERV.PUBLICOS				43.521,88	12.179,60	55.701,48		
			1,00		43.521,88	12.179,60	55.701,48		
	226 SINDICATO SERV.PUBLICOS				1.518,00	379,50	1.897,50		
			1,00		1.518,00	379,50	1.897,50		
	227 SIMPAS				216.210,65	52.840,42	269.051,07		
			1,00		216.210,65	52.840,42	269.051,07		
	234 INSS				427.624,77	54.324,60	481.949,37		
			1,00		427.624,77	54.324,60	481.949,37		
	240 INSS - PRESTADORES DE SERVICOS				2.111,67	0,00	2.111,67		
			1,00		2.111,67	0,00	2.111,67		
	242 CONVENIO CAIXA ECONOMICA FEDERAL				61.070,76	9.599,70	70.670,46		
			1,00		61.070,76	9.599,70	70.670,46		
	256 EMPREST.BANCOOB/SICOOB				53.113,08	15.847,66	68.960,74		
			1,00		53.113,08	15.847,66	68.960,74		
	265 SALARIO MATERNIDADE CASP				696,26	0,00	696,26		
			1,00		696,26	0,00	696,26		
	266 SALARIO FAMILIA CASP				18.219,39	4.940,00	23.159,39		
			1,00		18.219,39	4.940,00	23.159,39		
	268 Pensão Alimentícia				3.643,20	910,80	4.554,00		
			1,00		3.643,20	910,80	4.554,00		
	601 PENSÃO ALIMENTÍCIA				6.537,24	6.537,24	13.074,48		
			1,00		6.537,24	6.537,24	13.074,48		
	2024 RESTOS A PAGAR - 2024				538.604,53	0,00	538.604,53		
			1,00		538.604,53	0,00	538.604,53		
TOTAL EXTRAORÇAMENTÁRIO:					1.939.396,87	290.065,61	2.229.462,48		

<div></div> <div>UF: MINAS GERAIS MUNICÍPIO: BARBACENA ENTIDADE: CAMARA MUNICIPAL</div>		BALANCETE DA DESPESA OUTUBRO DE 2025 COMPLETO					04 nov 2025 17:24 FOLHA: 8		
CÓDIGO DA DESPESA	FICHA ESPECIFICAÇÃO DA DESPESA	F I X A D A	CRÉDITOS	REDUÇÕES	PAGTOS ATÈ O MÊS	PAGAMENTOS NO MÊS	TOTAL PAGTOS	EMPENHADO A PAGAR	SALDO ATUAL
TOTAL GERAL DA DESPESA:					13.223.147,48	2.680.662,31	15.903.809,79		
SALDO PARA O MÊS SEGUINTE									
CONTA MOVIMENTO		50.516,24	137.783,12	137.783,12					
APLICAÇÃO FINANCEIRA		2.896.298,75	2.055.712,53	2.055.712,53					
SOMA DOS SALDOS:		2.946.814,99	2.193.495,65	2.193.495,65					
TOTAL GERAL:		16.169.962,47	4.874.157,96	18.097.305,44					
Despesas Correntes		10.995.451,41	2.392.072,34	13.387.523,75	718.796,45				
		17.606.130,15	3.189.267,28	2.311.689,68	4.377.387,55				
Despesas de Capital		292.796,00	0,00	292.796,00	0,00				
		491.000,00	125.000,00	308.000,00	15.204,00				
Reserva Contingência ou Reserva do RPPS		0,00	0,00	0,00	0,00				
		0,00	0,00	0,00	0,00				
TOTAL DESPESA ORÇAMENTÁRIA:		11.288.247,41	2.392.072,34	13.680.319,75	718.796,45				
		18.097.130,15	3.314.267,28	2.619.689,68	4.392.591,55				