







| <div></div> <div>UF: MINAS GERAIS MUNICIPIO: BARBACENA ENTIDADE: CAMARA MUNICIPAL</div> | | BALANCETE DA DESPESA NOVEMBRO DE 2025 COMPLETO | | | | | | | 05 dez 2025 12:48 FOLHA: 1 | |
|--|------------------------------------|--|--------------|--------------|---------------------|----------------------|-----------------|----------------------|-------------------------------|--|
| CÓDIGO DA DESPESA | FICHA ESPECIFICAÇÃO DA DESPESA | F I X A D A | CRÉDITOS | REDUÇÕES | PAGTOS ATÉ O MÊS | PAGAMENTOS NO MÊS | TOTAL PAGTOS | EMPENHADO A PAGAR | SALDO ATUAL | |
| 01 | CÂMARA MUNICIPAL | 18.097.130,15 | 3.314.267,28 | 2.619.689,68 | 13.674.347,31 | 1.371.582,77 | 15.045.930,08 | 645.096,92 | 3.100.680,75 | |
| 01.01 | CORPO ADMINISTRATIVO | 18.097.130,15 | 3.314.267,28 | 2.619.689,68 | 13.674.347,31 | 1.371.582,77 | 15.045.930,08 | 645.096,92 | 3.100.680,75 | |
| 01.01.01 | CORPO ADMINISTRATIVO | 13.655.423,53 | 2.727.205,36 | 2.293.989,68 | 10.222.483,70 | 1.035.541,00 | 11.258.024,70 | 384.213,33 | 2.446.401,18 | |
| 01 | Legislativa | 13.564.423,53 | 2.727.205,36 | 2.202.989,68 | 10.222.483,70 | 1.035.541,00 | 11.258.024,70 | 384.213,33 | 2.446.401,18 | |
| 01.031 | Acao Legislativa | 13.564.423,53 | 2.727.205,36 | 2.202.989,68 | 10.222.483,70 | 1.035.541,00 | 11.258.024,70 | 384.213,33 | 2.446.401,18 | |
| 01.031.0047 | PROCESSO LEGISLATIVO | 13.564.423,53 | 2.727.205,36 | 2.202.989,68 | 10.222.483,70 | 1.035.541,00 | 11.258.024,70 | 384.213,33 | 2.446.401,18 | |
| 01.031.0047.1144 | CONSTRUCAO E REFORMA PREDIOS PUE | 1.000,00 | | 1.000,00 | | 0,00 | 0,00 | 0,00 | | |
| 4.4.90.51.00 | 1 Obras e Instalações | 1.000,00 | | 1.000,00 | | 0,00 | 0,00 | 0,00 | | |
| 1.500.000.00 | Recursos não vinculados de | 1.000,00 | | 1.000,00 | | 0,00 | 0,00 | | | |
| 01.031.0047.2187 | MANUTENCAO DE DESPESAS DE PESSOA | 10.726.423,53 | 879.577,60 | 823.000,00 | 8.013.370,05 | 820.682,96 | 8.834.053,01 | 96.217,14 | 1.852.730,98 | |
| 3.1.90.04.00 | 2 Contratação por Tempo Determinad | 133.333,33 | | 97.000,00 | 21.540,41 | 2.222,59 | 23.763,00 | 385,74 | 12.184,59 | |
| 1.500.000.00 | Recursos não vinculados de | 133.333,33 | | 97.000,00 | | 0,00 | 0,00 | | | |
| 3.1.90.04.01 | Salario Contrato Temporario | | | | 18.120,77 | 1.836,85 | 19.957,62 | 0,00 | | |
| 1.500.000.00 | Recursos não vinculados de | 0,00 | | | 18.120,77 | 1.836,85 | 19.957,62 | | | |
| 3.1.90.04.15 | Obrig.Patronais - Contrato | | | | 3.419,64 | 385,74 | 3.805,38 | 385,74 | | |
| 1.500.000.00 | Recursos não vinculados de | 0,00 | | | 3.419,64 | 385,74 | 3.805,38 | 385,74 | | |
| 3.1.90.11.00 | 3 Vencimentos e Vant. Fixas- | 8.553.103,53 | 694.577,60 | 619.000,00 | 6.538.671,99 | 670.777,61 | 7.209.449,60 | 0,00 | 1.419.231,53 | |
| 1.500.000.00 | Recursos não vinculados de | 8.553.103,53 | 694.577,60 | 619.000,00 | | 0,00 | 0,00 | | | |
| 3.1.90.11.01 | Vencimentos e Salarios | | | | 6.538.671,99 | 670.777,61 | 7.209.449,60 | 0,00 | | |
| 1.500.000.00 | Recursos não vinculados de | 0,00 | | | 6.538.671,99 | 670.777,61 | 7.209.449,60 | | | |
| 3.1.90.13.00 | 4 Obrigações Patronais | 1.074.920,00 | 130.000,00 | | 819.848,85 | 94.706,38 | 914.555,23 | 95.831,40 | 194.533,37 | |
| 1.500.000.00 | Recursos não vinculados de | 1.074.920,00 | 130.000,00 | | | 0,00 | 0,00 | | | |
| 3.1.90.13.03 | Cont. Patronal para INSS | | | | 819.848,85 | 94.706,38 | 914.555,23 | 95.831,40 | | |
| 1.500.000.00 | Recursos não vinculados de | 0,00 | | | 819.848,85 | 94.706,38 | 914.555,23 | 95.831,40 | | |
| 3.1.90.16.00 | 5 Outras Despesas Variáveis - | 93.333,33 | | 77.000,00 | 7.568,84 | 0,00 | 7.568,84 | 0,00 | 8.764,49 | |
| 1.500.000.00 | Recursos não vinculados de | 93.333,33 | | 77.000,00 | | 0,00 | 0,00 | | | |
| 0,00 | | 0,00 | | | 7.568,84 | 0,00 | 7.568,84 | | | |
| 3.1.90.94.00 | 6 Indenizações e Restituições | 112.000,00 | 40.000,00 | 15.000,00 | 87.637,85 | 0,00 | 87.637,85 | 0,00 | 49.362,15 | |
| 1.500.000.00 | Recursos não vinculados de | 112.000,00 | 40.000,00 | 15.000,00 | | 0,00 | 0,00 | | | |
| 3.1.90.94.01 | Indeniz. Restituições Trab.Ativc | | | | 87.637,85 | 0,00 | 87.637,85 | 0,00 | | |
| 1.500.000.00 | Recursos não vinculados de | 0,00 | | | 87.637,85 | 0,00 | 87.637,85 | | | |
| 3.1.91.13.00 | 7 Obrigações Patronais RPPS | 759.733,34 | 15.000,00 | 15.000,00 | 538.102,11 | 52.976,38 | 591.078,49 | 0,00 | 168.654,85 | |
| 1.500.000.00 | Recursos não vinculados de | 759.733,34 | 15.000,00 | 15.000,00 | | 0,00 | 0,00 | | | |
| 3.1.91.13.08 | Contrib.Prev- RPPS - P Ativo - | | | | 538.102,11 | 52.976,38 | 591.078,49 | 0,00 | | |
| 1.500.000.00 | Recursos não vinculados de | 0,00 | | | 538.102,11 | 52.976,38 | 591.078,49 | | | |
| 01.031.0047.2188 | MANUTENCAO DAS ATIVIDADES DA | 1.787.000,00 | 1.559.000,00 | 886.189,68 | 1.600.067,99 | 189.596,41 | 1.789.664,40 | 231.919,35 | 438.226,57 | |
| 3.3.90.08.00 | 8 Outros Benefícios Assistenciais | 20.000,00 | | 3.000,00 | 9.259,80 | 898,15 | 10.157,95 | 0,00 | 6.842,05 | |


|  UF: MINAS GERAIS MUNICÍPIO: BARBACENA ENTIDADE: CAMARA MUNICIPAL | | BALANCETE DA DESPESA NOVEMBRO DE 2025 COMPLETO | | | | | | 05 dez 2025 12:48 FOLHA: 2 | |
|---|---|---|------------------|-------------------|---------------------|----------------------|-------------------|---|-------------------|
| CÓDIGO DA DESPESA | FICHA ESPECIFICAÇÃO DA DESPESA | F I X A D A | CRÉDITOS | REDUÇÕES | PAGTOS ATÉ O MÊS | PAGAMENTOS NO MÊS | TOTAL PAGTOS | EMPENHADO A PAGAR | SALDO ATUAL |
| | 1.500.000.00Recursos não vinculados de | 20.000,00 | | 3.000,00 | | 0,00 | 0,00 | | |
| 3.3.90.08.56 | Salário Família | | | | 9.259,80 | 898,15 | 10.157,95 | 0,00 | |
| | 1.500.000.00Recursos não vinculados de | 0,00 | | | 9.259,80 | 898,15 | 10.157,95 | | |
| 3.3.90.18.00 9 | Auxílio Financeiro a Estudantes | 10.000,00 | | 7.000,00 | | 0,00 | 0,00 | 0,00 | 3.000,00 |
| | 1.500.000.00Recursos não vinculados de | 10.000,00 | | 7.000,00 | | 0,00 | 0,00 | | |
| 3.3.90.30.00 10 | Material de Consumo | 210.000,00 | 80.000,00 | 30.000,00 | 41.039,22 | 10.164,94 | 51.204,16 | 90.258,79 | 118.537,05 |
| | 1.500.000.00Recursos não vinculados de | 210.000,00 | 80.000,00 | 30.000,00 | | 0,00 | 0,00 | | |
| 3.3.90.30.04 | Gás Engarrafado | | | | | 0,00 | 0,00 | 1.100,00 | |
| | 1.500.000.00Recursos não vinculados de | 0,00 | | | | 0,00 | 0,00 | 1.100,00 | |
| 3.3.90.30.07 | Gêneros de Alimentação | | | | 28.795,71 | 3.063,69 | 31.859,40 | 40.136,40 | |
| | 1.500.000.00Recursos não vinculados de | 0,00 | | | 28.795,71 | 3.063,69 | 31.859,40 | 40.136,40 | |
| 3.3.90.30.16 | Material de Expediente | | | | | 0,00 | 0,00 | 30.723,59 | |
| | 1.500.000.00Recursos não vinculados de | 0,00 | | | | 0,00 | 0,00 | 30.723,59 | |
| 3.3.90.30.17 | Material de Processamento de Dad | | | | | 0,00 | 0,00 | 2.576,00 | |
| | 1.500.000.00Recursos não vinculados de | 0,00 | | | | 0,00 | 0,00 | 2.576,00 | |
| 3.3.90.30.22 | Material Limpeza e Produção | | | | 9.395,15 | 3.514,50 | 12.909,65 | 14.565,40 | |
| | 1.500.000.00Recursos não vinculados de | 0,00 | | | 9.395,15 | 3.514,50 | 12.909,65 | 14.565,40 | |
| 3.3.90.30.28 | Material de Proteção e Segurança | | | | | 0,00 | 0,00 | 1.157,40 | |
| | 1.500.000.00Recursos não vinculados de | 0,00 | | | | 0,00 | 0,00 | 1.157,40 | |
| 3.3.90.30.29 | Material para Áudio, Vídeo e Fot | | | | | 1.007,95 | 1.007,95 | 0,00 | |
| | 1.500.000.00Recursos não vinculados de | 0,00 | | | | 1.007,95 | 1.007,95 | | |
| 3.3.90.30.37 | Material para Manutenção de | | | | 2.848,36 | 2.578,80 | 5.427,16 | 0,00 | |
| | 1.500.000.00Recursos não vinculados de | 0,00 | | | 2.848,36 | 2.578,80 | 5.427,16 | | |
| 3.3.90.36.00 11 | Outros Serviços Terceiros- Pessc | 100.000,00 | | 86.000,00 | 8.246,98 | 1.453,83 | 9.700,81 | 3.633,67 | 665,52 |
| | 1.500.000.00Recursos não vinculados de | 100.000,00 | | 86.000,00 | | 0,00 | 0,00 | | |
| 3.3.90.36.99 | Outros Serviços de Pessoa Física | | | | 8.246,98 | 1.453,83 | 9.700,81 | 3.633,67 | |
| | 1.500.000.00Recursos não vinculados de | 0,00 | | | 8.246,98 | 1.453,83 | 9.700,81 | 3.633,67 | |
| 3.3.90.39.00 12 | Outros Serv. Terceiros - Pessoa | 1.275.000,00 | | 679.000,00 | 393.251,53 | 28.936,20 | 422.187,73 | 113.314,13 | 60.498,14 |
| | 1.500.000.00Recursos não vinculados de | 1.275.000,00 | | 679.000,00 | | 0,00 | 0,00 | | |
| 3.3.90.39.10 | Locação de Imóveis | | | | 114.382,76 | 13.148,64 | 127.531,40 | 26.297,28 | |
| | 1.500.000.00Recursos não vinculados de | 0,00 | | | 114.382,76 | 13.148,64 | 127.531,40 | 26.297,28 | |
| 3.3.90.39.12 | Locação de Máquinas e Equipament | | | | 5.597,28 | 600,00 | 6.197,28 | 2.202,72 | |
| | 1.500.000.00Recursos não vinculados de | 0,00 | | | 5.597,28 | 600,00 | 6.197,28 | 2.202,72 | |
| 3.3.90.39.16 | Manutenção e Conservação de | | | | 832,00 | 688,10 | 1.520,10 | 0,00 | |
| | 1.500.000.00Recursos não vinculados de | 0,00 | | | 832,00 | 688,10 | 1.520,10 | | |
| 3.3.90.39.29 | Serviços de Energia Elétrica | | | | 11.081,19 | 1.446,70 | 12.527,89 | 1.472,11 | |
| | 1.500.000.00Recursos não vinculados de | 0,00 | | | 11.081,19 | 1.446,70 | 12.527,89 | 1.472,11 | |
| 3.3.90.39.33 | Serviços de Comunicação em Geral | | | | 7.446,97 | 1.030,71 | 8.477,68 | 5.183,70 | |

|  UF: MINAS GERAIS MUNICÍPIO: BARBACENA ENTIDADE: CAMARA MUNICIPAL | | BALANCETE DA DESPESA NOVEMBRO DE 2025 COMPLETO | | | | | | 05 dez 2025 12:48 FOLHA: 3 | |
|---|---|---|---------------------|------------------|---------------------|----------------------|---------------------|---|-------------------|
| CÓDIGO DA DESPESA | FICHA ESPECIFICAÇÃO DA DESPESA | F I X A D A | CRÉDITOS | REDUÇÕES | PAGTOS ATÉ O MÊS | PAGAMENTOS NO MÊS | TOTAL PAGTOS | EMPENHADO A PAGAR | SALDO ATUAL |
| | 1.500.000.00Recursos não vinculados de | 0,00 | | | 7.446,97 | 1.030,71 | 8.477,68 | 5.183,70 | |
| 3.3.90.39.34 | Serviço de Seleção e Treinamento | | | | 41.995,00 | 0,00 | 41.995,00 | 8.360,00 | |
| | 1.500.000.00Recursos não vinculados de | 0,00 | | | 41.995,00 | 0,00 | 41.995,00 | 8.360,00 | |
| 3.3.90.39.43 | Serviços de Telecomunicações | | | | 21.517,43 | 2.460,45 | 23.977,88 | 10.067,67 | |
| | 1.500.000.00Recursos não vinculados de | 0,00 | | | 21.517,43 | 2.460,45 | 23.977,88 | 10.067,67 | |
| 3.3.90.39.44 | Serviços de Áudio, Vídeo e Foto | | | | 56.367,12 | 6.802,96 | 63.170,08 | 23.230,97 | |
| | 1.500.000.00Recursos não vinculados de | 0,00 | | | 56.367,12 | 6.802,96 | 63.170,08 | 23.230,97 | |
| 3.3.90.39.48 | Serviços Gráficos | | | | 5.991,51 | 0,00 | 5.991,51 | 85,31 | |
| | 1.500.000.00Recursos não vinculados de | 0,00 | | | 5.991,51 | 0,00 | 5.991,51 | 85,31 | |
| 3.3.90.39.58 | Fretes e Transportes de Encomenda | | | | 35.000,00 | 0,00 | 35.000,00 | 2.500,00 | |
| | 1.500.000.00Recursos não vinculados de | 0,00 | | | 35.000,00 | 0,00 | 35.000,00 | 2.500,00 | |
| 3.3.90.39.64 | Serviços Bancários | | | | 2.038,60 | 225,90 | 2.264,50 | 335,50 | |
| | 1.500.000.00Recursos não vinculados de | 0,00 | | | 2.038,60 | 225,90 | 2.264,50 | 335,50 | |
| 3.3.90.39.99 | Outros Serv. Terceiros -Pessoa | | | | 91.001,67 | 2.532,74 | 93.534,41 | 33.578,87 | |
| | 1.500.000.00Recursos não vinculados de | 0,00 | | | 91.001,67 | 2.532,74 | 93.534,41 | 33.578,87 | |
| 3.3.90.40.00 | 13 Serv. de TI e Comunicação - PJ | 100.000,00 | 130.000,00 | | 94.004,35 | 9.261,16 | 103.265,51 | 23.985,28 | 102.749,21 |
| | 1.500.000.00Recursos não vinculados de | 100.000,00 | 130.000,00 | | | 0,00 | 0,00 | | |
| 3.3.90.40.02 | Locação de Softwares | | | | 62.188,34 | 7.171,16 | 69.359,50 | 15.645,84 | |
| | 1.500.000.00Recursos não vinculados de | 0,00 | | | 62.188,34 | 7.171,16 | 69.359,50 | 15.645,84 | |
| 3.3.90.40.04 | Manutenção de Software | | | | 20.061,85 | 0,00 | 20.061,85 | 4.159,44 | |
| | 1.500.000.00Recursos não vinculados de | 0,00 | | | 20.061,85 | 0,00 | 20.061,85 | 4.159,44 | |
| 3.3.90.40.06 | Comunicação de Dados | | | | 9.540,58 | 2.090,00 | 11.630,58 | 4.180,00 | |
| | 1.500.000.00Recursos não vinculados de | 0,00 | | | 9.540,58 | 2.090,00 | 11.630,58 | 4.180,00 | |
| 3.3.90.40.08 | Suporte de Infraestrutura de TIC | | | | 2.213,58 | 0,00 | 2.213,58 | 0,00 | |
| | 1.500.000.00Recursos não vinculados de | 0,00 | | | 2.213,58 | 0,00 | 2.213,58 | | |
| 3.3.90.46.00 | 14 Auxílio-alimentação | 1.000,00 | 1.349.000,00 | 18.000,00 | 1.049.343,81 | 138.155,43 | 1.187.499,24 | 0,00 | 144.500,76 |
| | 1.500.000.00Recursos não vinculados de | 1.000,00 | 1.349.000,00 | 18.000,00 | | 0,00 | 0,00 | | |
| | | 0,00 | | | 1.049.343,81 | 138.155,43 | 1.187.499,24 | | |
| 3.3.90.47.00 | 15 Obrigações Tributárias e | 20.000,00 | | 13.000,00 | 4.111,98 | 726,70 | 4.838,68 | 727,48 | 1.433,84 |
| | 1.500.000.00Recursos não vinculados de | 20.000,00 | | 13.000,00 | | 0,00 | 0,00 | | |
| | | 0,00 | | | 4.111,98 | 726,70 | 4.838,68 | 727,48 | |
| 3.3.90.92.00 | 16 Despesas de Exercícios Anteriores | 10.000,00 | | 9.189,68 | 810,32 | 0,00 | 810,32 | 0,00 | |
| | 1.500.000.00Recursos não vinculados de | 10.000,00 | | 9.189,68 | | 0,00 | 0,00 | | |
| 3.3.90.92.30 | Material de Consumo | | | | 143,00 | 0,00 | 143,00 | 0,00 | |
| | 1.500.000.00Recursos não vinculados de | 0,00 | | | 143,00 | 0,00 | 143,00 | | |
| 3.3.90.92.39 | Outros Serv de Terceiros Pessoa | | | | 667,32 | 0,00 | 667,32 | 0,00 | |
| | 1.500.000.00Recursos não vinculados de | 0,00 | | | 667,32 | 0,00 | 667,32 | 0,00 | |
| 3.3.90.93.00 | 17 Indenizações e Restituições | 40.000,00 | | 40.000,00 | | 0,00 | 0,00 | 0,00 | |


|  UF: MINAS GERAIS MUNICIPIO: BARBACENA ENTIDADE: CAMARA MUNICIPAL | | BALANCETE DA DESPESA NOVEMBRO DE 2025 COMPLETO | | | | | | 05 dez 2025 12:48 FOLHA: 4 | |
|---|--|---|-------------------|-------------------|---------------------|----------------------|-------------------|---|------------------|
| CÓDIGO DA DESPESA | FICHA ESPECIFICAÇÃO DA DESPESA | F I X A D A | CRÉDITOS | REDUÇÕES | PAGTOS ATÉ O MÊS | PAGAMENTOS NO MÊS | TOTAL PAGTOS | EMPENHADO A PAGAR | SALDO ATUAL |
| | 1.500.000.00Recursos não vinculados de | 40.000,00 | | 40.000,00 | | 0,00 | 0,00 | | |
| 3.3.91.97.00 | 18 Aporte p/Cobertura Déficit | 1.000,00 | | 1.000,00 | | 0,00 | 0,00 | 0,00 | |
| | 1.500.000.00Recursos não vinculados de | 1.000,00 | | 1.000,00 | | 0,00 | 0,00 | | |
| 01.031.0047.2189 | REEQUIPAMENTO DA CAMARA | 400.000,00 | 125.000,00 | 217.000,00 | 292.796,00 | 0,00 | 292.796,00 | 0,00 | 15.204,00 |
| 4.4.90.52.00 | 19 Equipamento e Material Permanent | 400.000,00 | 125.000,00 | 217.000,00 | 292.796,00 | 0,00 | 292.796,00 | 0,00 | 15.204,00 |
| | 1.500.000.00Recursos não vinculados de | 400.000,00 | 125.000,00 | 217.000,00 | | 0,00 | 0,00 | | |
| 4.4.90.52.17 | Equipamentos para Áudio, Vídeo e | | | | 23.100,00 | 0,00 | 23.100,00 | 0,00 | |
| | 1.500.000.00Recursos não vinculados de | 0,00 | | | 23.100,00 | 0,00 | 23.100,00 | | |
| 4.4.90.52.19 | Equipamentos de Processamento de | | | | 269.696,00 | 0,00 | 269.696,00 | 0,00 | |
| | 1.500.000.00Recursos não vinculados de | 0,00 | | | 269.696,00 | 0,00 | 269.696,00 | | |
| 01.031.0047.2350 | PAGAMENTO DE DIARIAS AOS | 140.000,00 | 83.627,76 | | 197.764,00 | 20.704,68 | 218.468,68 | 5.049,32 | 109,76 |
| 3.3.90.14.00 | 20 Diárias - Pessoal Civil | 140.000,00 | 83.627,76 | | 197.764,00 | 20.704,68 | 218.468,68 | 5.049,32 | 109,76 |
| | 1.500.000.00Recursos não vinculados de | 140.000,00 | 83.627,76 | | | 0,00 | 0,00 | | |
| 3.3.90.14.01 | Diárias de Vereadores | | | | 9.767,12 | 0,00 | 9.767,12 | 0,00 | |
| | 1.500.000.00Recursos não vinculados de | 0,00 | | | 9.767,12 | 0,00 | 9.767,12 | | |
| 3.3.90.14.05 | Diárias de demais servidores | | | | 187.996,88 | 20.704,68 | 208.701,56 | 5.049,32 | |
| | 1.500.000.00Recursos não vinculados de | 0,00 | | | 187.996,88 | 20.704,68 | 208.701,56 | 5.049,32 | |
| 01.031.0047.2356 | MANUTENCAO ASSESSORIA E CONS | 70.000,00 | | 66.500,00 | 3.500,00 | 0,00 | 3.500,00 | 0,00 | |
| 3.3.90.35.00 | 21 Serviços de Consultoria | 70.000,00 | | 66.500,00 | 3.500,00 | 0,00 | 3.500,00 | 0,00 | |
| | 1.500.000.00Recursos não vinculados de | 70.000,00 | | 66.500,00 | | 0,00 | 0,00 | | |
| 3.3.90.35.99 | Outros Serviços de Consultoria e | | | | 3.500,00 | 0,00 | 3.500,00 | 0,00 | |
| | 1.500.000.00Recursos não vinculados de | 0,00 | | | 3.500,00 | 0,00 | 3.500,00 | | |
| 01.031.0047.2357 | PAGAMENTO AO IBAM | 10.000,00 | | 1.300,00 | 8.700,00 | 0,00 | 8.700,00 | 0,00 | |
| 3.3.50.41.00 | 22 Contribuições | 10.000,00 | | 1.300,00 | 8.700,00 | 0,00 | 8.700,00 | 0,00 | |
| | 1.500.000.00Recursos não vinculados de | 10.000,00 | | 1.300,00 | | 0,00 | 0,00 | | |
| | | 0,00 | | | 8.700,00 | 0,00 | 8.700,00 | | |
| 01.031.0047.2358 | MANUTENCAO DE HOMENAGENS E | 200.000,00 | 80.000,00 | 70.000,00 | 82.718,21 | 4.556,95 | 87.275,16 | 43.536,73 | 79.188,11 |
| 3.3.90.30.00 | 23 Material de Consumo | 40.000,00 | 20.000,00 | 20.000,00 | 10.762,01 | 597,75 | 11.359,76 | 12.499,53 | 16.140,71 |
| | 1.500.000.00Recursos não vinculados de | 40.000,00 | 20.000,00 | 20.000,00 | | 0,00 | 0,00 | | |
| 3.3.90.30.15 | Material para Festividades e | | | | 10.762,01 | 597,75 | 11.359,76 | 12.499,53 | |
| | 1.500.000.00Recursos não vinculados de | 0,00 | | | 10.762,01 | 597,75 | 11.359,76 | 12.499,53 | |
| 3.3.90.31.00 | 24 Premiação | 50.000,00 | 30.000,00 | | 33.665,00 | 1.380,00 | 35.045,00 | 22.010,00 | 22.945,00 |
| | 1.500.000.00Recursos não vinculados de | 50.000,00 | 30.000,00 | | | 0,00 | 0,00 | | |
| | | 0,00 | | | 33.665,00 | 1.380,00 | 35.045,00 | 22.010,00 | |
| 3.3.90.36.00 | 25 Outros Serviços Terceiros- Pessc | 30.000,00 | | 20.000,00 | | 0,00 | 0,00 | 0,00 | 10.000,00 |
| | 1.500.000.00Recursos não vinculados de | 30.000,00 | | 20.000,00 | | 0,00 | 0,00 | | |
| 3.3.90.39.00 | 26 Outros Serv. Terceiros - Pessoa | 80.000,00 | 30.000,00 | 30.000,00 | 38.291,20 | 2.579,20 | 40.870,40 | 9.027,20 | 30.102,40 |
| | 1.500.000.00Recursos não vinculados de | 80.000,00 | 30.000,00 | 30.000,00 | | 0,00 | 0,00 | | |

| <div>  <div> UF: MINAS GERAIS MUNICIPIO: BARBACENA ENTIDADE: CAMARA MUNICIPAL </div> </div> | | BALANCETE DA DESPESA NOVEMBRO DE 2025 | | | | | | | 05 dez 2025 12:48 FOLHA: 5 | |
|--|--------------|--|--------------|------------|------------|---------------------|----------------------|-----------------|-------------------------------|----------------|
| CÓDIGO DA DESPESA | | FICHA ESPECIFICAÇÃO DA DESPESA | F I X A D A | CRÉDITOS | REDUÇÕES | PAGTOS ATÉ O MÊS | PAGAMENTOS NO MÊS | TOTAL PAGTOS | EMPENHADO A PAGAR | SALDO ATUAL |
| | 3.3.90.39.20 | Festividades e Homenagens | | | | 9.920,00 | 0,00 | 9.920,00 | 0,00 | |
| | 1.500.000.00 | Recursos não vinculados de | 0,00 | | | 9.920,00 | 0,00 | 9.920,00 | | |
| | 3.3.90.39.99 | Outros Serv. Terceiros -Pessoa | | | | 28.371,20 | 2.579,20 | 30.950,40 | 9.027,20 | |
| | 1.500.000.00 | Recursos não vinculados de | 0,00 | | | 28.371,20 | 2.579,20 | 30.950,40 | 9.027,20 | |
| 01.031.0047.2361 | | MANUT. CENTRO ATENCAO CIDADAO E | 230.000,00 | | 138.000,00 | 23.567,45 | 0,00 | 23.567,45 | 7.490,79 | 60.941,76 |
| | 3.3.90.30.00 | 27 Material de Consumo | 50.000,00 | | 35.000,00 | | 0,00 | 0,00 | 0,00 | 15.000,00 |
| | 1.500.000.00 | Recursos não vinculados de | 50.000,00 | | 35.000,00 | | 0,00 | 0,00 | | |
| | 3.3.90.32.00 | 28 Material, Bem ou Serviço | 40.000,00 | | 25.000,00 | | 0,00 | 0,00 | 0,00 | 15.000,00 |
| | 1.500.000.00 | Recursos não vinculados de | 40.000,00 | | 25.000,00 | | 0,00 | 0,00 | | |
| | 3.3.90.36.00 | 29 Outros Serviços Terceiros- Pessc | 40.000,00 | | 40.000,00 | | 0,00 | 0,00 | 0,00 | |
| | 1.500.000.00 | Recursos não vinculados de | 40.000,00 | | 40.000,00 | | 0,00 | 0,00 | | |
| | 3.3.90.39.00 | 30 Outros Serv. Terceiros - Pessoa | 90.000,00 | | 35.000,00 | 23.567,45 | 0,00 | 23.567,45 | 7.490,79 | 23.941,76 |
| | 1.500.000.00 | Recursos não vinculados de | 90.000,00 | | 35.000,00 | | 0,00 | 0,00 | | |
| | 3.3.90.39.48 | Serviços Gráficos | | | | 987,00 | 0,00 | 987,00 | 0,00 | |
| | 1.500.000.00 | Recursos não vinculados de | 0,00 | | | 987,00 | 0,00 | 987,00 | | |
| | 3.3.90.39.99 | Outros Serv. Terceiros -Pessoa | | | | 22.580,45 | 0,00 | 22.580,45 | 7.490,79 | |
| | 1.500.000.00 | Recursos não vinculados de | 0,00 | | | 22.580,45 | 0,00 | 22.580,45 | 7.490,79 | |
| | 3.3.90.47.00 | 31 Obrigações Tributárias e | 10.000,00 | | 3.000,00 | | 0,00 | 0,00 | 0,00 | 7.000,00 |
| | 1.500.000.00 | Recursos não vinculados de | 10.000,00 | | 3.000,00 | | 0,00 | 0,00 | | |
| 28 | | Encargos Especiais | 91.000,00 | | 91.000,00 | | 0,00 | 0,00 | 0,00 | |
| 28.843 | | Servico da Divida Interna | 91.000,00 | | 91.000,00 | | 0,00 | 0,00 | 0,00 | |
| 28.843.0049 | | ENCARGOS ESPECIAIS | 91.000,00 | | 91.000,00 | | 0,00 | 0,00 | 0,00 | |
| 28.843.0049.0011 | | AMORTIZACAO DO PRINCIPAL DA | 90.000,00 | | 90.000,00 | | 0,00 | 0,00 | 0,00 | |
| | 4.6.90.71.00 | 32 Principal da Dívida Contratual | 90.000,00 | | 90.000,00 | | 0,00 | 0,00 | 0,00 | |
| | 1.500.000.00 | Recursos não vinculados de | 90.000,00 | | 90.000,00 | | 0,00 | 0,00 | | |
| 28.843.0049.0012 | | AMORTIZACAO DE ENCARGOS PREVISTO | 1.000,00 | | 1.000,00 | | 0,00 | 0,00 | 0,00 | |
| | 3.2.90.22.00 | 33 Outros Encargos S. Dívida Por | 1.000,00 | | 1.000,00 | | 0,00 | 0,00 | 0,00 | |
| | 1.500.000.00 | Recursos não vinculados de | 1.000,00 | | 1.000,00 | | 0,00 | 0,00 | | |
| 01.01.02 | | CORPO LEGISLATIVO | 4.441.706,62 | 587.061,92 | 325.700,00 | 3.451.863,61 | 336.041,77 | 3.787.905,38 | 260.883,59 | 654.279,57 |
| 01 | | Legislativa | 4.441.706,62 | 587.061,92 | 325.700,00 | 3.451.863,61 | 336.041,77 | 3.787.905,38 | 260.883,59 | 654.279,57 |
| 01.031 | | Acao Legislativa | 4.441.706,62 | 587.061,92 | 325.700,00 | 3.451.863,61 | 336.041,77 | 3.787.905,38 | 260.883,59 | 654.279,57 |
| 01.031.0050 | | MANUTENCAO DAS ATIVIDADES DO | 4.441.706,62 | 587.061,92 | 325.700,00 | 3.451.863,61 | 336.041,77 | 3.787.905,38 | 260.883,59 | 654.279,57 |
| 01.031.0050.2352 | | MANUTENCAO DO CORPO LEGISLATIVO | 725.000,00 | 61.372,24 | 208.700,00 | 397.603,54 | 39.254,76 | 436.858,30 | 89.053,45 | 51.760,49 |
| | 3.3.90.32.00 | 34 Material, Bem ou Serviço | 50.000,00 | | 50.000,00 | | 0,00 | 0,00 | 0,00 | |
| | 1.500.000.00 | Recursos não vinculados de | 50.000,00 | | 50.000,00 | | 0,00 | 0,00 | | |
| | 3.3.90.36.00 | 35 Outros Serviços Terceiros- Pessc | 300.000,00 | 60.000,00 | 5.000,00 | 247.702,78 | 28.524,19 | 276.226,97 | 64.866,32 | 13.906,71 |
| | 1.500.000.00 | Recursos não vinculados de | 300.000,00 | 60.000,00 | 5.000,00 | | 0,00 | 0,00 | | |
| | 3.3.90.36.14 | Locação de Imóveis | | | | 223.509,39 | 24.886,79 | 248.396,18 | 49.773,58 | |

| <div>  <div> UF: MINAS GERAIS MUNICIPIO: BARBACENA ENTIDADE: CAMARA MUNICIPAL </div> </div> | | BALANCETE DA DESPESA NOVEMBRO DE 2025 | | | | | | 05 dez 2025 12:48 FOLHA: 6 | |
|--|--|--|------------|-----------|---------------------|----------------------|-----------------|-------------------------------|----------------|
| CÓDIGO DA DESPESA | | F I X A D A | CRÉDITOS | REDUÇÕES | PAGTOS ATÉ O MÊS | PAGAMENTOS NO MÊS | TOTAL PAGTOS | EMPENHADO A PAGAR | SALDO ATUAL |
| | 1.500.000.00Recursos não vinculados de | 0,00 | | | 223.509,39 | 24.886,79 | 248.396,18 | 49.773,58 | |
| 3.3.90.36.19 | Manutenção e Conservação de Bens | | | | 24.193,39 | 3.637,40 | 27.830,79 | 15.092,74 | |
| | 1.500.000.00Recursos não vinculados de | 0,00 | | | 24.193,39 | 3.637,40 | 27.830,79 | 15.092,74 | |
| 3.3.90.39.00 | 36 Outros Serv. Terceiros - Pessoa | 275.000,00 | | 53.700,00 | 149.900,76 | 10.730,57 | 160.631,33 | 24.187,13 | 36.481,54 |
| | 1.500.000.00Recursos não vinculados de | 275.000,00 | | 53.700,00 | | 0,00 | 0,00 | | |
| 3.3.90.39.10 | Locação de Imóveis | | | | 78.985,80 | 8.776,20 | 87.762,00 | 17.860,82 | |
| | 1.500.000.00Recursos não vinculados de | 0,00 | | | 78.985,80 | 8.776,20 | 87.762,00 | 17.860,82 | |
| 3.3.90.39.16 | Manutenção e Conservação de | | | | 1.110,00 | 280,00 | 1.390,00 | 2.880,00 | |
| | 1.500.000.00Recursos não vinculados de | 0,00 | | | 1.110,00 | 280,00 | 1.390,00 | 2.880,00 | |
| 3.3.90.39.29 | Serviços de Energia Elétrica | | | | 12.359,20 | 1.674,37 | 14.033,57 | 966,43 | |
| | 1.500.000.00Recursos não vinculados de | 0,00 | | | 12.359,20 | 1.674,37 | 14.033,57 | 966,43 | |
| 3.3.90.39.34 | Serviço de Seleção e Treinamento | | | | 48.973,96 | 0,00 | 48.973,96 | 1.894,00 | |
| | 1.500.000.00Recursos não vinculados de | 0,00 | | | 48.973,96 | 0,00 | 48.973,96 | 1.894,00 | |
| 3.3.90.39.43 | Serviços de Telecomunicações | | | | 414,12 | 0,00 | 414,12 | 585,88 | |
| | 1.500.000.00Recursos não vinculados de | 0,00 | | | 414,12 | 0,00 | 414,12 | 585,88 | |
| 3.3.90.39.53 | Seguros em Geral | | | | 8.057,68 | 0,00 | 8.057,68 | 0,00 | |
| | 1.500.000.00Recursos não vinculados de | 0,00 | | | 8.057,68 | 0,00 | 8.057,68 | | |
| 3.3.90.40.00 | 37 Serv. de TI e Comunicação - PJ | 60.000,00 | | 60.000,00 | | 0,00 | 0,00 | 0,00 | |
| | 1.500.000.00Recursos não vinculados de | 60.000,00 | | 60.000,00 | | 0,00 | 0,00 | | |
| 3.3.90.93.00 | 38 Indenizações e Restituições | 40.000,00 | 1.372,24 | 40.000,00 | | 0,00 | 0,00 | 0,00 | 1.372,24 |
| | 1.500.000.00Recursos não vinculados de | 40.000,00 | 1.372,24 | 40.000,00 | | 0,00 | 0,00 | | |
| 01.031.0050.2353 | PAGAMENTO DE DIARIAS DE EDIS | 220.000,00 | 292.689,68 | | 397.546,00 | 21.067,92 | 418.613,92 | 4.335,12 | 89.740,64 |
| 3.3.90.14.00 | 39 Diárias - Pessoal Civil | 220.000,00 | 292.689,68 | | 397.546,00 | 21.067,92 | 418.613,92 | 4.335,12 | 89.740,64 |
| | 1.500.000.00Recursos não vinculados de | 220.000,00 | 292.689,68 | | | 0,00 | 0,00 | | |
| 3.3.90.14.01 | Diárias de Vereadores | | | | 389.393,28 | 20.341,44 | 409.734,72 | 0,00 | |
| | 1.500.000.00Recursos não vinculados de | 0,00 | | | 389.393,28 | 20.341,44 | 409.734,72 | 0,00 | |
| 3.3.90.14.02 | Diárias de Presidente da Câmara | | | | 8.152,72 | 726,48 | 8.879,20 | 4.335,12 | |
| | 1.500.000.00Recursos não vinculados de | 0,00 | | | 8.152,72 | 726,48 | 8.879,20 | 4.335,12 | |
| 01.031.0050.2354 | MANUTENCAO DE DESPESAS DE PESSOA | 2.926.706,62 | 233.000,00 | 10.000,00 | 2.360.277,78 | 236.579,05 | 2.596.856,83 | 41.059,17 | 511.790,62 |
| 3.1.90.11.00 | 40 Vencimentos e Vant. Fixas- | 2.418.765,80 | 200.000,00 | 10.000,00 | 1.986.113,10 | 195.519,88 | 2.181.632,98 | 0,00 | 427.132,82 |
| | 1.500.000.00Recursos não vinculados de | 2.418.765,80 | 200.000,00 | 10.000,00 | | 0,00 | 0,00 | | |
| 3.1.90.11.06 | Subsídio Vereador | | | | 1.883.207,90 | 185.229,36 | 2.068.437,26 | 0,00 | |
| | 1.500.000.00Recursos não vinculados de | 0,00 | | | 1.883.207,90 | 185.229,36 | 2.068.437,26 | | |
| 3.1.90.11.10 | Subsídio Presidente da Câmara | | | | 102.905,20 | 10.290,52 | 113.195,72 | 0,00 | |
| | 1.500.000.00Recursos não vinculados de | 0,00 | | | 102.905,20 | 10.290,52 | 113.195,72 | | |
| 3.1.90.13.00 | 41 Obrigações Patronais | 507.940,82 | 33.000,00 | | 374.164,68 | 41.059,17 | 415.223,85 | 41.059,17 | 84.657,80 |
| | 1.500.000.00Recursos não vinculados de | 507.940,82 | 33.000,00 | | | 0,00 | 0,00 | | |
| 3.1.90.13.03 | Cont. Patronal para INSS | | | | 374.164,68 | 41.059,17 | 415.223,85 | 41.059,17 | |

|  UF: MINAS GERAIS MUNICÍPIO: BARBACENA ENTIDADE: CAMARA MUNICIPAL | | BALANCETE DA DESPESA NOVEMBRO DE 2025 COMPLETO | | | | | | | 05 dez 2025 12:48 FOLHA: 7 |
|---|---|---|---------------------|---------------------|----------------------|----------------------|----------------------|----------------------|---|
| CÓDIGO DA DESPESA | FICHA ESPECIFICAÇÃO DA DESPESA | F I X A D A | CRÉDITOS | REDUÇÕES | PAGTOS ATÉ O MÊS | PAGAMENTOS NO MÊS | TOTAL PAGTOS | EMPENHADO A PAGAR | SALDO ATUAL |
| | 1.500.000.00Recursos não vinculados de | 0,00 | | | 374.164,68 | 41.059,17 | 415.223,85 | 41.059,17 | |
| 01.031.0050.2355 | MANUTENCAO DE VERBA DE GABINETE | 570.000,00 | | 107.000,00 | 296.436,29 | 39.140,04 | 335.576,33 | 126.435,85 | 987,82 |
| 3.3.90.93.00 42 | Indenizações e Restituições | 570.000,00 | | 107.000,00 | 296.436,29 | 39.140,04 | 335.576,33 | 126.435,85 | 987,82 |
| | 1.500.000.00Recursos não vinculados de | 570.000,00 | | 107.000,00 | | 0,00 | 0,00 | | |
| 3.3.90.93.01 | Indenizações e Restituições | | | | 276.713,73 | 36.810,02 | 313.523,75 | 121.119,96 | |
| | 1.500.000.00Recursos não vinculados de | 0,00 | | | 276.713,73 | 36.810,02 | 313.523,75 | 121.119,96 | |
| 3.3.90.93.02 | Indeniz. Restituições de | | | | 19.722,56 | 2.330,02 | 22.052,58 | 5.315,89 | |
| | 1.500.000.00Recursos não vinculados de | 0,00 | | | 19.722,56 | 2.330,02 | 22.052,58 | 5.315,89 | |
| TOTAL ORÇAMENTÁRIO: | | 18.097.130,15 | 3.314.267,28 | 2.619.689,68 | 13.674.347,31 | 1.371.582,77 | 15.045.930,08 | 645.096,92 | 18.791.707,75 |
| 220 | DEPOSITOS | | | | 212,75 | 0,00 | 212,75 | | |
| | | | 1,00 | | 212,75 | 0,00 | 212,75 | | |
| 222 | IMPOSTO DE RENDA RETIDO NA FONTE | | | | 694.467,52 | 65.610,39 | 760.077,91 | | |
| | | | 1,00 | | 694.467,52 | 65.610,39 | 760.077,91 | | |
| 223 | PENSAO ALIMENTICIA | | | | 4.351,26 | 421,09 | 4.772,35 | | |
| | | | 1,00 | | 4.351,26 | 421,09 | 4.772,35 | | |
| 225 | ASSOCIACAO SERV.PUBLICOS | | | | 55.701,48 | 5.626,81 | 61.328,29 | | |
| | | | 1,00 | | 55.701,48 | 5.626,81 | 61.328,29 | | |
| 226 | SINDICATO SERV.PUBLICOS | | | | 1.897,50 | 189,75 | 2.087,25 | | |
| | | | 1,00 | | 1.897,50 | 189,75 | 2.087,25 | | |
| 227 | SIMPAS | | | | 269.051,07 | 26.488,21 | 295.539,28 | | |
| | | | 1,00 | | 269.051,07 | 26.488,21 | 295.539,28 | | |
| 234 | INSS | | | | 481.949,37 | 54.997,13 | 536.946,50 | | |
| | | | 1,00 | | 481.949,37 | 54.997,13 | 536.946,50 | | |
| 240 | INSS - PRESTADORES DE SERVICOS | | | | 2.111,67 | 399,68 | 2.511,35 | | |
| | | | 1,00 | | 2.111,67 | 399,68 | 2.511,35 | | |
| 242 | CONVENIO CAIXA ECONOMICA FEDERAL | | | | 70.670,46 | 9.599,70 | 80.270,16 | | |
| | | | 1,00 | | 70.670,46 | 9.599,70 | 80.270,16 | | |
| 256 | EMPREST.BANCOOB/SICOOB | | | | 68.960,74 | 7.923,83 | 76.884,57 | | |
| | | | 1,00 | | 68.960,74 | 7.923,83 | 76.884,57 | | |
| 265 | SALARIO MATERNIDADE CASP | | | | 696,26 | 0,00 | 696,26 | | |
| | | | 1,00 | | 696,26 | 0,00 | 696,26 | | |
| 266 | SALARIO FAMILIA CASP | | | | 23.159,39 | 2.615,16 | 25.774,55 | | |
| | | | 1,00 | | 23.159,39 | 2.615,16 | 25.774,55 | | |
| 268 | Pensão Alimentícia | | | | 4.554,00 | 455,40 | 5.009,40 | | |
| | | | 1,00 | | 4.554,00 | 455,40 | 5.009,40 | | |
| 601 | PENSÃO ALIMENTÍCIA | | | | 13.074,48 | 3.268,62 | 16.343,10 | | |

| CÓDIGO DA DESPESA | FICHA ESPECIFICAÇÃO DA DESPESA | F I X A D A | CRÉDITOS | REDUÇÕES | PAGTOS ATÈ O MÊS | PAGAMENTOS NO MÊS | TOTAL PAGTOS | EMPENHADO A PAGAR | SALDO ATUAL |
|--------------------------|--------------------------------|-------------|----------|----------|---------------------|----------------------|-----------------|----------------------|----------------|
| | | | 1,00 | | 13.074,48 | 3.268,62 | 16.343,10 | | |
| | 2024 RESTOS A PAGAR - 2024 | | | | 538.604,53 | 0,00 | 538.604,53 | | |
| | | | 1,00 | | 538.604,53 | 0,00 | 538.604,53 | | |
| TOTAL EXTRAORÇAMENTÁRIO: | | | | | 2.229.462,48 | 177.595,77 | 2.407.058,25 | | |

| <div><div><div>UF: MINAS GERAIS</div><div>MUNICIPIO: BARBACENA</div><div>ENTIDADE: CAMARA MUNICIPAL</div></div></div> | | BALANCETE DA DESPESA NOVEMBRO DE 2025 COMPLETO | | | | | | 05 dez 2025 12:48 FOLHA: 9 | |
|--|--------------------------------|--|--------------|---------------|---------------------|----------------------|-----------------|-------------------------------|----------------|
| CÓDIGO DA DESPESA | FICHA ESPECIFICAÇÃO DA DESPESA | F I X A D A | CRÉDITOS | REDUÇÕES | PAGTOS ATÈ O MÊS | PAGAMENTOS NO MÊS | TOTAL PAGTOS | EMPENHADO A PAGAR | SALDO ATUAL |
| TOTAL GERAL DA DESPESA: | | | | | 15.903.809,79 | 1.549.178,54 | 17.452.988,33 | | |
| SALDO PARA O MÊS SEGUINTE | | | | | | | | | |
| CONTA MOVIMENTO | | 137.783,12 | 382.096,14 | 382.096,14 | | | | | |
| APLICAÇÃO FINANCEIRA | | 2.055.712,53 | 2.018.960,13 | 2.018.960,13 | | | | | |
| SOMA DOS SALDOS: | | 2.193.495,65 | 2.401.056,27 | 2.401.056,27 | | | | | |
| TOTAL GERAL: | | 18.097.305,44 | 3.950.234,81 | 19.854.044,60 | | | | | |
| Despesas Correntes | | 13.387.523,75 | 1.371.675,11 | 14.759.198,86 | 639.032,14 | | | | |
| | | 17.606.130,15 | 3.189.267,28 | 2.311.689,68 | 3.085.476,75 | | | | |
| Despesas de Capital | | 292.796,00 | 0,00 | 292.796,00 | 0,00 | | | | |
| | | 491.000,00 | 125.000,00 | 308.000,00 | 15.204,00 | | | | |
| Reserva Contingência ou Reserva do RPPS | | 0,00 | 0,00 | 0,00 | 0,00 | | | | |
| | | 0,00 | 0,00 | 0,00 | 0,00 | | | | |
| TOTAL DESPESA ORÇAMENTÁRIA: | | 13.680.319,75 | 1.371.675,11 | 15.051.994,86 | 639.032,14 | | | | |
| | | 18.097.130,15 | 3.314.267,28 | 2.619.689,68 | 3.100.680,75 | | | | |